



DRILL GUIDE

ドリルガイド 取扱説明書

この度は弊社製品をお買い上げ
頂きまして誠に有難うございます。

ドリルガイドの取付

Rメインギアドリリング加工

【キット内容】

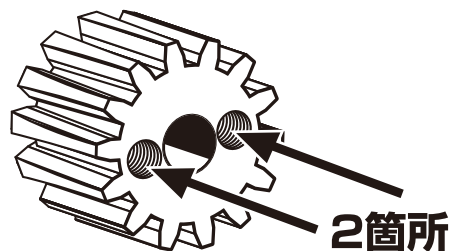
本体

ネジ

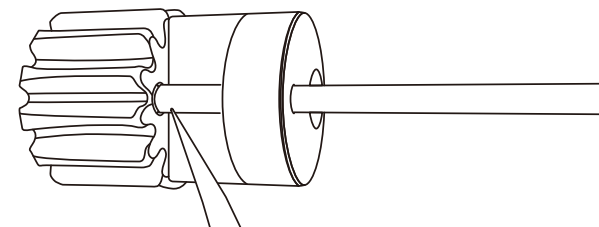
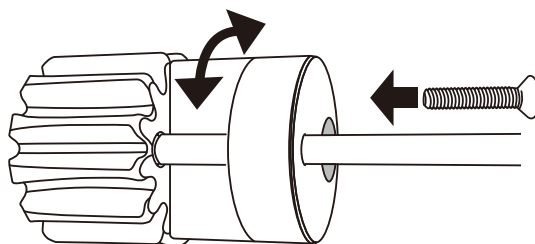
超硬R2.5mmボールエンドミル

キット内容に欠品が無いかご確認下さい。

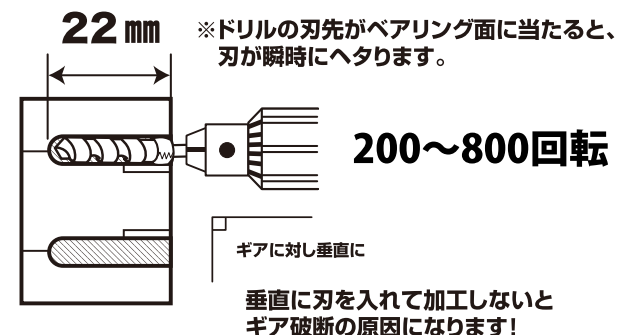
①Rメインギア ガイド用の穴を確認



②ドリル加工用の穴にドリルを差しネジを仮締めし
ガタを取り、芯出した後にネジを本締めして下さい。



切子は廃棄しない為、1mmづつ掘りエアブロー
して下さい。 工具破損の原因となります。



警告 リューターは高回転
のため使用不可